

# Promotion de la santé des femme et prevention du cancer du col utérin au Cameroun

---

Journée d'Autonome GRSSGO, Montreux, 16 novembre 2018

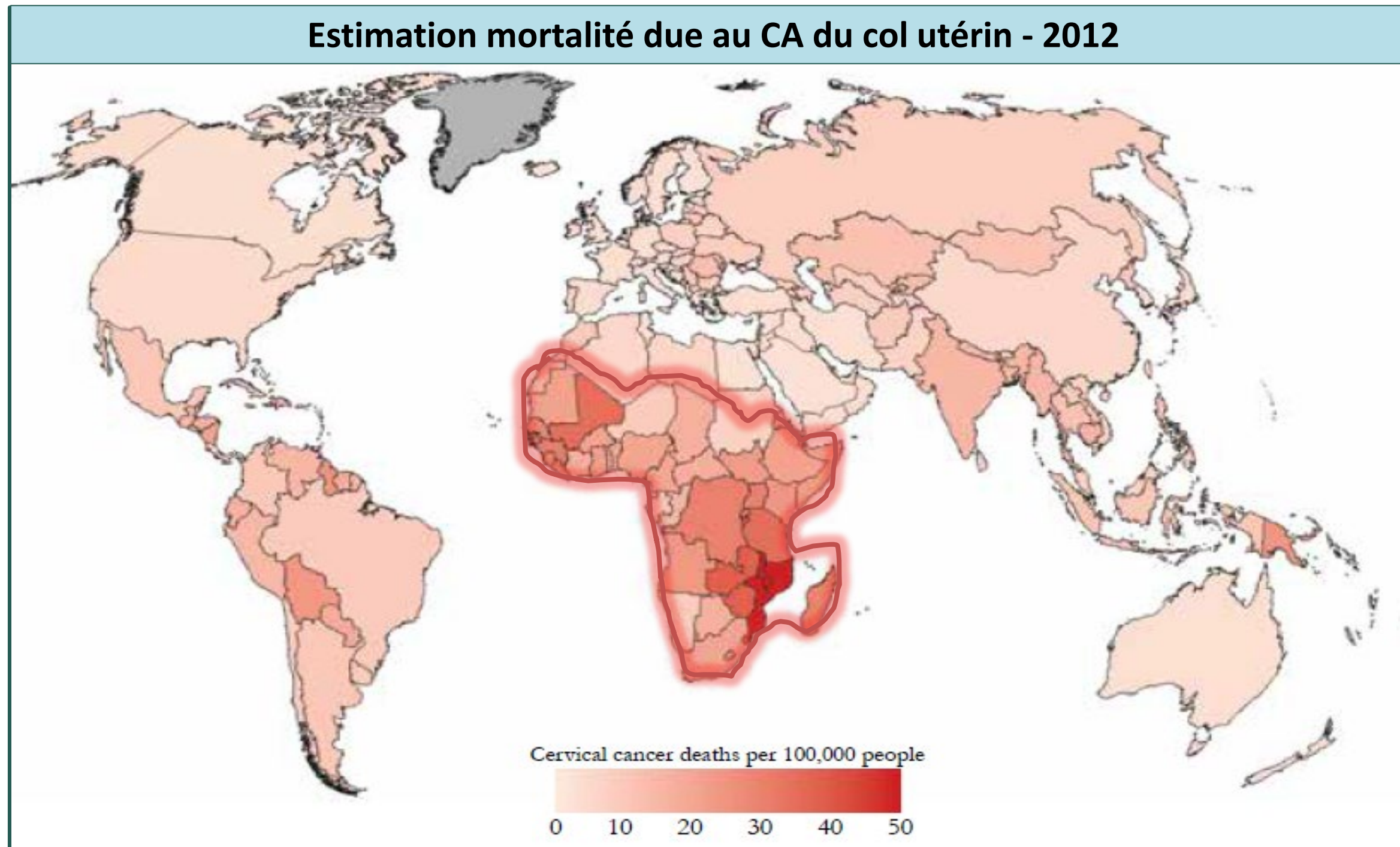
---

**Jessica Sormani**

Assistante de Recherche - HEdS



# Contexte infection au HPV





---

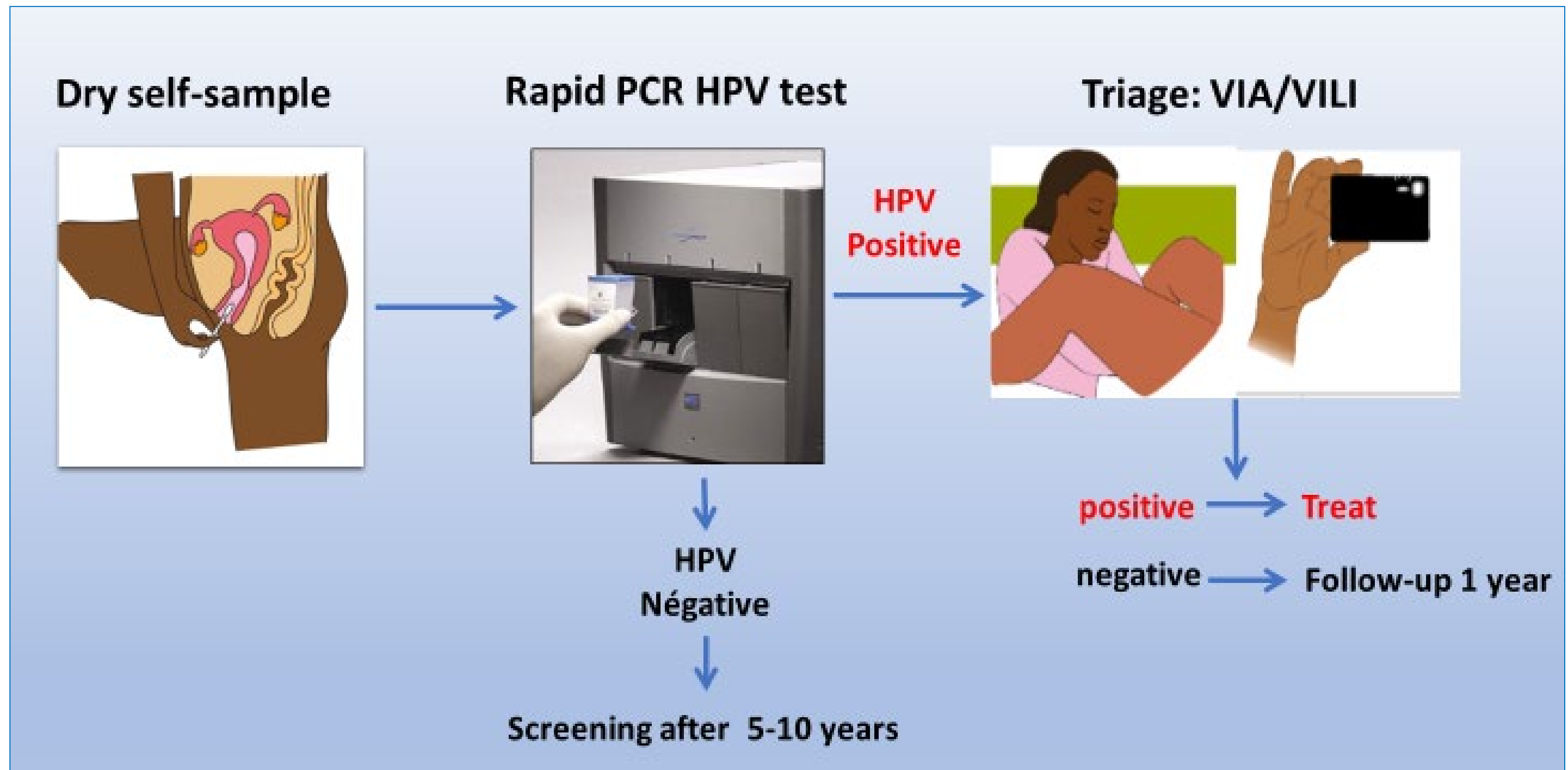
## Collaboration entre Genève et Cameroun

\*\*\*

Promotion de la santé des femme et prevention du cancer du col utérin  
au Cameroun

---

# Stratégie 3T (Test – Triage – Traitement, le même jour)



Source: P. Vassilakos et al  
Revue Medicale Suisse 2018

---

# Formation des prestataires de soins à la lutte contre le cancer du col utérin en Afrique Sub-Saharienne

---

---

# Plan de formation

---

- Recrutement du personnel local collaborant sur le projet
- Analyse des besoins en formation des prestataires de soins
- Proposition d'un modèle formation adapté au contexte local
  - *Formation théorique sur 3 jours*
  - *Formation pratique en clinique sur 3 jours*
  - *Formateurs : Pierre Vassilakos, Jessica Sormani, Eveline Tincho, Chloé Frund*

---

# Outils de formation

---

- **Manuel de formation**
  - ❖ **Tome 1** : Manuel pour les prestataires de soins
  - ❖ **Tome 2**: Manuel pour les formateurs
- **Formation théorique & pratique clinique**

---

# Manuel de formation

---

**1<sup>ère</sup> Etape** : Choix du plan du manuel

**2<sup>ème</sup> Etape** : Rédaction des chapitres par des spécialistes en gynécologie.

**3<sup>ème</sup> Etape** : Mise en commun et adaptation au contexte local.

**4<sup>ème</sup> Etape** : Rédaction de la première version du manuel

**5<sup>ème</sup> Etape** : Mise en ligne sur la plate forme MOODLE de l'UNIGE



---

## Formation théorique - Contenu

---

1. Introduction à la prévention primaire & secondaire du CA du col
2. Anatomie et physiologie du tractus génital féminin
3. Histoire naturelle de l'infection à l'HPV & pathogenèse du CA col
4. Tests de dépistage
5. Traitement des lésions précancéreuses
6. Approche 3T (Test – Triage – Traitement)
7. Entretien avec les femmes
8. Prévention des infections dans la pratique des soins
9. Gestion de la qualité du programme
10. Traitement des cancers invasif



# Formation théorique - Déroulement

## 1. Cours théorique (2 jours)

- Exercices
- Questions – réponses



## 2. Jeux de rôle (1 jour)

- Accueil de la femme
- Conseils pré/post traitement
- Annonce des résultats et suivi



---

# Formation théorique - Déroulement

---

## 3. Pratique simulées sur mannequin (1 jour)

- Vignette cas clinique et cartes images VIA/VILI
- Mannequin de gynécologie
- Mannequin Thermoablation



---

## Formation théorique - Résultats

---

- Évaluation des modules théorique - Question QCM
  - **85% de réussite** aux examens (11/13)
- Évaluation de la satisfaction des participants à la formation :
  - Satisfaction est de **8.9/10**

---

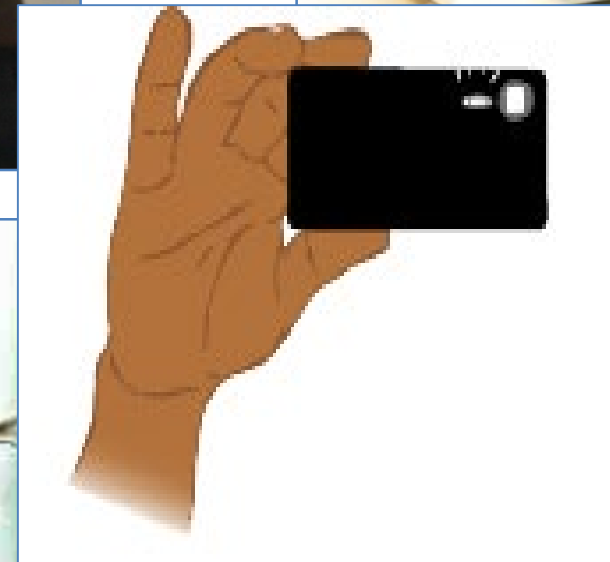
## Formation pratique – Déroulement

---

3 jours de formation & 1 journée d'examen

ACTIVITES	Nb cas observés	Nb cas pratiqués
1. Entretien avec la femme	5	5
2. Test HPV	10	10
3. Examen avec VIA/VILI	10	10
4. Thermoablation	3	3

# Formation pratique – Activités



---

## Formation pratique – Résultats

---

- Évaluation des modules pratique
  - **82% de réussite directe aux examens (9/11)**
- Évaluation de la satisfaction des participants à la formation :
  - Satisfaction est de **9/10**

# Participants

---

**15 participants** : Prestataires de soins collaborant pour les Hôpitaux des Districts de Dschang, d'Akonolinga et de Mbouda





---

## Campagne dépistage Dschang 2018

---

- Lancement du programme de dépistage **septembre 2018 à Dschang**
- **2 médecins internes** en gynécologie des HUG sont allés en mission
- **3 étudiantes** en médecine UNIGE y ont fait un stage
- **3 prestataires de soins camerounaises et un laborantin** travaillent pour l'étude sous supervision du chef de la maternité de Dschang.

## Situation actuelle – Campagne dépistage Dschang

	<i>septembre à novembre 2018</i>	<b>Objectif 2023</b>
<i>Dépistage cancer du col</i>	387 (100%)	7000
<i>HPV -</i>	301 (78%)	
<i>HPV +</i>	86 (22%)	
<i>VIA/VILI-</i>	59 (15%)	
<i>VIA/VILI +</i>	26 (7%)	
<i>Suspicion de lésions précancéreuses traitées</i>	24/26 (96%)	

---

# REMERCIEMENTS

---

- ❖ Ville de Genève - Solidarité Internationale
- ❖ ESTHER Switzerland
- ❖ Affaires Humanitaires – Hôpitaux Universitaires de Genève
- ❖ Groupement Romand de la Société Suisse de Gynécologie et Obstétrique